

1. TRANSFERTAT

Nëpërmjet kësaj menuje mund të transferoni paratë tuaja.

Në vazhdim është lista e transfertave që ju mund të kryeni nga llogaria juaj: -

Ndërmjet Llogarive

- Brenda BKT
- Brenda Vendit
- Historiku i Transfertave
- Transfera të Regjistruara
- Transfera në mbërritje

1.1 Ndërmjet Llogarive

Nëpërmjet menisë "Ndërmjet Llogarive" ju mund të transferoni para midis llogarive tuaja në BKT.

Për të kryer një transfertë duhet të ndiqni hapat në vazhdim:

Pasi zgjidhni llogarinë dërguese, mëposhtë shfaqen të gjitha llogaritë e tjera si llogari përfituese që kanë të njëjtën monedhë me llogarinë dërguese.

Zgjidhni llogarinë përfituese për këtë transaksion

Zgjidhni një llogari PREJ nga dëshironi të kryeni transfertën

Numri Llogarisë	Emri Llogarisë	Gjendja	Gjendja Disp.
401545718CLPRCLALL9W	test pilot ela - ISA...	10.00 ALL	10.00 ALL

Zgjidhni llogarinë TEK e cila dëshironi të kryeni transfertën

Numri Llogarisë	Emri Llogarisë	Gjendja	Gjendja Disp.
401545718CLPRCLALL2P	88 - ISANAMED SHPK (...)	0.00 ALL	0.00 ALL

Detaje të Transfertës

Shuma # 1.00 ALL

Përshkrimi TEST KALIM

Jo më shumë se 105 karaktere

Të mos përdoret limit i overdraftit tim edhe në rast se është e nevojshme

Të përdoret limit i overdraftit tim në rast se është e nevojshme

Fushat e detyrueshme janë me *

Vazhdo >

Zgjidhni llogarinë nga e cila do të merren fondet

Zgjidhni llogarinë në të cilën do të kalojnë fondet

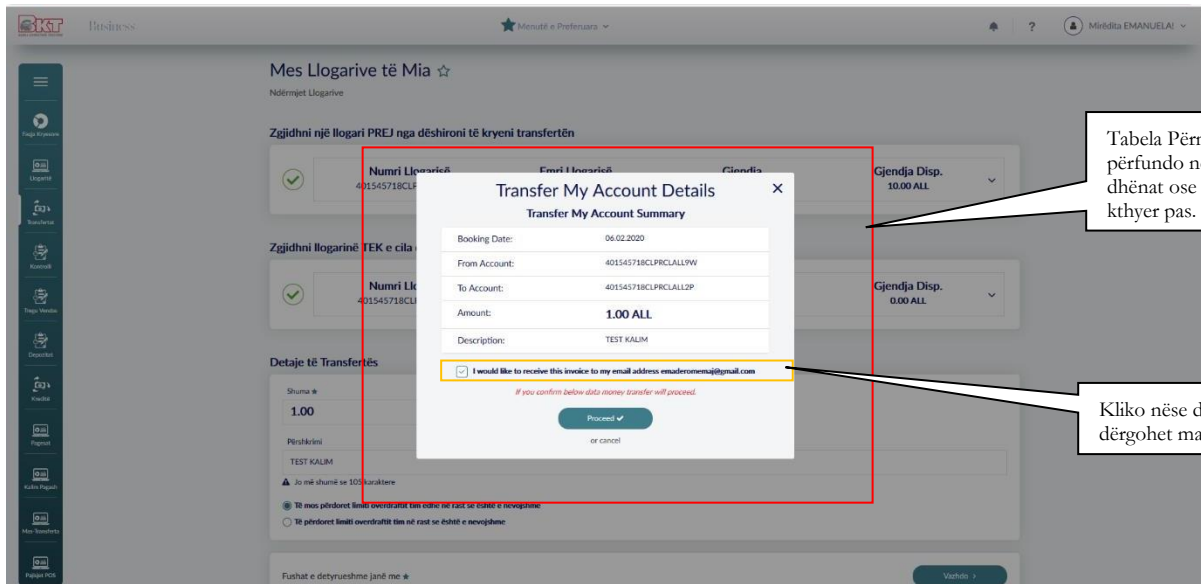
Plotësoni Shumën dhe përshkrimin. Kliko Vazhdo nëse do të përfundosh pagesën.

Në mënyrë që të plotësohen të gjitha hapat e transfertës duhet të vendosni informacionin në vazhdim:

- Shuma që dëshironi të transferoni;
Shkruani shumën e saktë dhe sigurohuni që llogaria e përzgjedhur ka fonde të mjaftueshme për të kryer transfertën.
- Vendosni përshkrimin (opsionale);

Pasi të plotësoni këtë informacion duhet të shtypni butonin **Vazhdo** për të vazhduar në faqen e fundit.

Në faqen përfundimtare, do të shihni përmbledhjen e transfertës me të gjitha detajet. Nëse mendoni se detajet janë të sakta, shtypni butonin **Përfundo** për të përfunduar transaksionin. Nëse jo, shtyp butonin **Anullo** për të modifikuar të dhënat që keni vendosur.

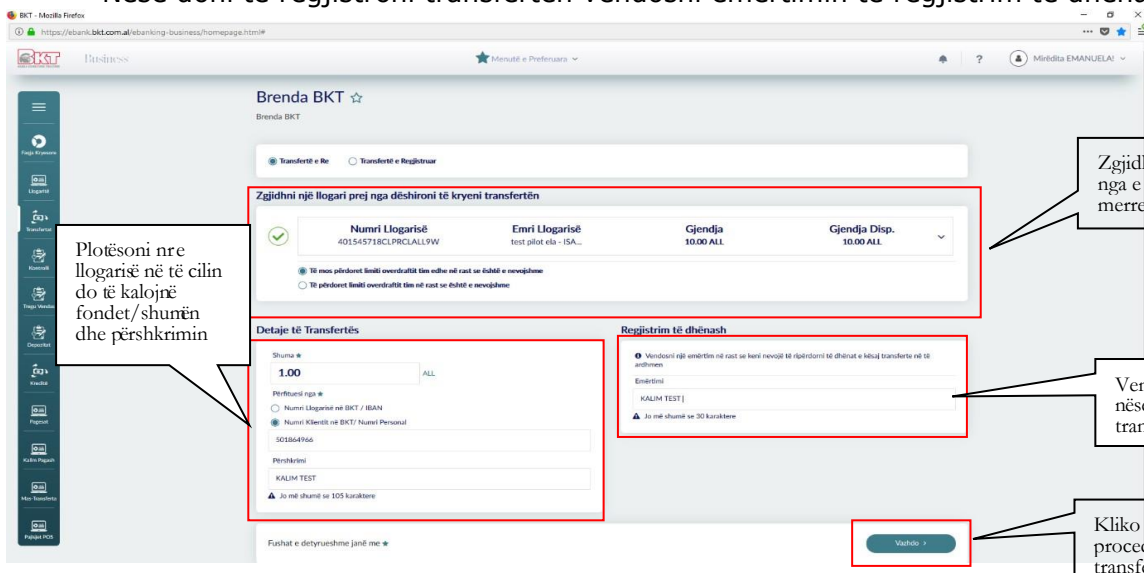


Transferta ndërmjet llogarive aktivizohet në moment, kur biznesi është me të drejta të plota. Kur biznesi ka zgjedhur alternativën që hedhësi i të dhënave dhe aprovuesi të jenë të ndryshëm, atëherë hedhësit do i shfaqet mesazhi “Veprimi juaj u dërgua për pranim” dhe aprovuesi duhet të shkojë tek “Aprovime Në Pritje” për të autorizuar pagesën e kartës.

1.2 Brenda BKT

Nëpërmjet kësaj menuje ju mund të bëni transferta midis llogarive në BKT. Për të kryer një transfertë ju duhet të ndiqni hapat ku kërkohen detaje të transfertës:

- Shuma që dëshironi të transferoni: Shkruani shumën e saktë dhe sigurohuni që llogaria e përzgjedhur ka fonde të mjaftueshme për të kryer transfertën.
- Vendosni **Numri Llogarisë në BKT / IBAN** ose **Numri Klientit në BKT/ Numri Personal** i përfituesit. Llogaria e dërguesit dhe llogaria e përfituesit duhet të jenë me të njëjtën monedhë
- Përshkrimi: Vendosni përshkrimin
- Nëse doni të regjistroni transfertën vendosni emërtimin të regjistrimit të dhënash.



Pasi të keni plotësuar fushat e mësipërme shtypni butonin **Përfundo** për të vazhduar në faqen përfundimtare.

The screenshot shows the BKT Business banking interface. A modal window titled "Internal Transfer Details" is open, displaying the following information:

Transfer Internal Summary	
Beneficiary Account:	501864966CLPECLALLR2
Beneficiary Branch:	BKT - DEGA MYSLYM SHYRI - 501
Beneficiary Name:	EMANUELA HAUDAR DEROMEHALI
Sender Account:	401545718CLPRCLALLFW
Booking Date:	06.02.2020
Amount:	1.00 ALL
Description:	KALIM TEST
Transfer Short Name:	KALIM TEST

Below the table, there is a checkbox labeled "I would like to receive this invoice to my email address emadromenon@xxx.com" and a "Process" button. A callout box points to the table with the text: "Tabela Përmbledhëse. Kliko përfundo nëse konfirmon të dhënat ose Anullo për tu kthyer pas." Another callout box points to the "Process" button with the text: "Kliko nëse dëshiron të dërgohet mandati në Email".

Në faqen e fundit do të shihni përmbledhjen e transfertës me të gjitha detajet:

- Numrin e llogarisë së përfituesit;
- Degën e përfituesit;
- Emrin e plotë të përfituesit;
- Llogarinë e dërguesit;
- Datën e veprimit;
- Shumën e Veprimit;
- Përshkrimin;

Nëse dëshironi që mandati i pagesës të dërgohet në emailin tuaj kliko:

I would like to receive this invoice to my email address xxx@xxx.com

- Nëse mendoni se detajet janë në rregull, shtypni butonin **Përfundo** për të përfunduar transaksionin;
- Nëse mendoni se detajet nuk janë në rregull, shtypni butonin **Anullo** për të Mos përfunduar transaksionin;

Transfertat Brenda BKT janë aktive që në momentin e kryerjes kur biznesi është me të drejta të plota. Kur biznesi ka zgjedhur alternativën që hedhësi i të dhënave dhe aprovuesi të jenë të ndryshëm, atëherë hedhësit do i shfaqet mesazhi «Veprimi juaj u dërgua për pranim» dhe aprovuesi duhet të shkojë tek «Aprovime Në Pritje» për të autorizuar transfertën.

1.2.1 Kalim Page

Nëpërmjet kësaj menuje ju mund të bëni kalim e pagës nga llogaria e subjektit në llogarinë e punonjësit. Ky opsion është eficient për kompanitë që kanë një numër të kufizuar

punonjësish ose për Personat Fizikë të cilët janë të vetëpunësuar. Pasi të klikoni në menunë transfera zgjidhni "Kalim Pagash" te opsioni "Qëllimi i Transfertës"

The screenshot shows the BKT Business portal interface. At the top, there's a navigation bar with 'Business' and 'Menutë e Preferuara'. Below it, a sidebar contains various service icons. The main content area is titled 'Zgjidhni një llogari prej nga dëshironi të kryeni transfertën'. It shows a summary of the transfer: 'Numri Llogarisë' (405040934CLPRCLALLF6), 'Emri Llogarisë' (ACDESC_405040934), 'Gjendja' (466,186.00 ALL), and 'Gjendja Disp.' (466,186.00 ALL). There are two radio button options for the transfer type: 'Të mos përdoret limiti overdrafitit tim edhe në rast se është e nevojshme' (selected) and 'Të përdoret limiti overdrafitit tim në rast se është e nevojshme'. Below this, the 'Detaje të Transfertës' section is visible, with a red box highlighting the 'Qëllimi i transfertës' dropdown menu. The dropdown shows 'Transferta', 'Kalim page' (selected), and 'Transfertë'. The 'Përfutuesi nga' section has two radio button options: 'Numri Llogarisë në BKT / IBAN' (selected) and 'Numri Klientit në BKT/ Numri Personal'. There are input fields for 'Përshkrimi' and a warning 'Jo më shumë se 105 karaktere'. To the right, the 'Regjistrim të dhënash' section has a warning 'Vendosni një emërtim në rast se keni nevojë të ripërdorni të dhënat e kësaj transferte në të ardhmen' and an 'Emërtimi' input field with a warning 'Jo më shumë se 30 karaktere'. At the bottom, there's a 'Fushat e detyrueshme janë me' label and a 'Vazhdo >' button.

Plotësoni numrin e llogarisë/numrin e klientit/IBAN-in e punonjësit dhe plotësoni përshkrimin. Nëse dëshironi të regjistorni veprimin vendosni emërtimin te Regjistrim të dhënash dhe kliko vazhdo.

The screenshot shows the BKT Business portal interface with a modal window titled 'Detajet e kalimit të pagës'. The modal window displays the following details: 'Numri Llogarisë të Përfutuesit: 501864966CLPECLALLR2', 'Dega Përfutuesit: BKT - DEGA MYSLYM SHYRI - 501', 'Emri Mbiemri Përfutuesit: CUSTOMER501864966', 'Llogaria Debituese: 405040934CLPRCLALLF6', 'Data Kryerjes së Veprimit: 23.09.2020', 'Shuma: 1,000.00 ALL', 'Përshkrimi: Kalim page', and 'Emërtimi Transfertës: kalim page'. There is a checked checkbox for 'Do dëshiroja që të merija këtë faturë në adresën time të emailit: arborag@bkt.com.al' and a warning message 'Në rast se konfirmimi të dhënat e mësipërme klikoni butonin 'Vazhdo''. At the bottom of the modal, there are 'Vazhdo' and 'ose Anullo' buttons. The background shows the 'Detaje të Transfertës' section with the 'Kalim page' option selected in the dropdown menu.

Kontrolloni detajet e pagesës dhe vazhdo për të përfunduar veprimin.



Veprimi u krye me sukses.

Referenca e Veprimit tuaj është: 405OBSA202670079

Shiko Mandatin

Mandati elektronik që shfaqet në fund të veprimit.




Mandati Elektronik

Pershkrimi i Transaksionit

Emri i Kompanise	: CORP 405040934	Tipi i Veprimit	: Kalim page
Adresa e	: ADDRESS1405040934 ADDRESS2405040934 ADDRESS3405040934	Numri i Kompanise /	: 405040934

Detajet e Veprimit

Numri References	: 405OBSA202670079
Emri i Derguesit	: CORP 405040934
Emri i Perfituesit	: CUSTOMER501864966
Shuma Debituar	: 1000 ALL
Shuma Kredituar	: 1000 ALL
Kursi Kembimit	: 1.00
Llogaria Kredituese	: 501864966CLPECLALLR2
Llogaria Debituese	: 405040934CLPRCLALLF6
Emri i Bankes se	: BKT
Datë Valuta	: 23.09.2020
Informacion mbi Detyrimet	: N/A
Pershkrimi	: Kalim page
Komisioni	: N/A

 Shënim: Ky mandat elektronik ka vetem qëllim informues dhe nuk shërben si dokument i autorizuar. Në rast se informacioni nuk përputhet, në konsideratë merren të dhënat e bankes. Merrni pranë degeve të BKT-se një kopje të autorizuar të transaksioneve.

1.3 Brenda Vendit

Nëpërmjet kësaj menuje, ju mund të transferoni para nga llogaria juaj në llogari të bankave të tjera në Shqipëri. Për të kryer një transfertë ju duhet të ndiqni këto hapa:

Plotësoni saktë të dhënat e përfituesit. Emër, Mbiemër, IBAN, Nr telefoni. Vendosni Shumën dhe përshkrimin

Zgjidhni llogarinë nga e cila do të merren fondet

Përcaktoni si do të paguhet Detyrimet e transfertës

Vendos një Emërtim nëse do të regjistrosht transfertën

- Zgjidhni një nga llogaritë si llogari dërguesi; Në pjesën e dytë të faqes janë detajet e nevojshme për transfertën;
- Vendosni shumën që doni të transferoni. Shkruani shumën e saktë dhe sigurohuni që llogaria e përzgjedhur ka fonde të mjaftueshme për të kryer transfertën;
- Zgjidhni emrin e bankës përfituese nga lista;
- Shkruani emrin e përfituesit e vendosni emër / mbiemër të përfituesit në rast se kemi të bëjmë me një transfertë kundrejt një individi dhe emrin e kompanisë në rast se transfertë kryhet ndaj një kompanie tjetër;
- Shkruani numrin e IBAN të përfituesit;
- Shkruani numrin e telefonit të përfituesit. Vendosja e numrit të telefonit do të përdoret në rast se do jetë i nevojshëm kontakti;
- Vendosni një përshkrim;

Zgjidhni një llogari PREJ nga dëshironi të kryeni transfertën

Numri Llogarisë	Emri Llogarisë	Gjendja	Gjendja Disp.
401545718CLPRCLALL9W	test pilot ela - ISA...	10.00 ALL	10.00 ALL

Në rast se përfituesi është overdrafitim tim edhe në rast se është e nevojshme
 Në rast se përfituesi është overdrafitim tim në rast se është e nevojshme

Detaje të Transfertës

Shuma * 0.00 ALL

Banka * [Dropdown menu]

Emri Mbiemeri Përfituesit *

IBAN i Përfituesit *

Numri Telefonit të Përfituesit

Përshkrimi *

▲ Jo më shumë se 105 karaktere

Fushat e detyrueshme janë me *

Detyrimet

Përcaktoni si do të paguhet detyrimet e kësaj transfertë në rast se do të ketë ndonjë
 Detyrimet ndaj bankës time / mbulaj vetë, Përfituesi mbulon të bankës së tij
 Në gjitha detyrimet / mbulaj vetë
 Në gjitha detyrimet / mbulon përfituesit

Regjistrim të dhënash

Vendosni një emërtim në rast se keni nevojë të ripërdorni të dhënat e kësaj transfertë në të ardhmen
Emërtimi

Vazhdo >

Pasi të keni plotësuar fushat e mësipërme ju duhet të përzgjidhni si do të paguhen komisionet për transfertën. Ju duhet të zgjidhni një nga opsionet:

Në dritaren Detyrimet:

- Nëse zgjidhni opsionin e parë(Detyrimet ndaj bankës i mbuloj vetë. Përfituesi mbulon të bankës së tij), ju do të paguani komisionet e bankës suaj dhe marrësi do të paguaj komisionet e bankës së tij për transfertën
- Nëse ju zgjidhni opsionin e dytë(Të gjitha detyrimet i mbuloj vetë), atëhere dërguesi do të paguaj të gjitha komisionet për transfertën
- Nëse ju zgjidhni opsionin e tretë(Të gjitha detyrimet i mbulon përfituesi), atëhere përfituesi do të paguaj të gjitha komisionet për transfertën

Numri Llogarisë	Emri Llogarisë	Gjendja	Gjendja Disp.
401545718CLPRCLALL9W	test pilot ela - ISA...	10.00 ALL	10.00 ALL

Përcaktoni si do të paguhen detyrimet e kësaj transferte në rast se do të ketë ndonjë

Detyrimet ndaj bankës time i mbuloj vetë, Përfituesi mbulon të bankës së tij

Të gjitha detyrimet i mbuloj vetë

Të gjitha detyrimet i mbulon përfituesi

Vendosni një emërtim në rast se keni nevojë të ripërdorni të dhënat e kësaj transferte në të ardhmen

Emërtimi:

Vazhdo >

Pasi të keni plotësuar të gjitha këto informacione duhet të shtypni butonin **Vazhdo** për të vazhduar në faqen përfundimtare.

Në faqen e fundit, do të shihni përmbledhjen e transfertës me të gjitha detajet:

Domestic Transfer Details

Transfer Summary

Booking Date: 06.02.2020

IBAN Number: AL142082104500008304663301

Sender Account: 401545718CLPRCLALL9W

Amount: 1.00 ALL

Bank Name: INTESA SANPAOLO BANK ALBANIA SH.A.

Bank Code: USALALTRXXX

Receiver Name: Emri Mbledhës

Receiver Phone: test trans

I would like to receive this invoice to my email address: resudorenemaj@gmail.com

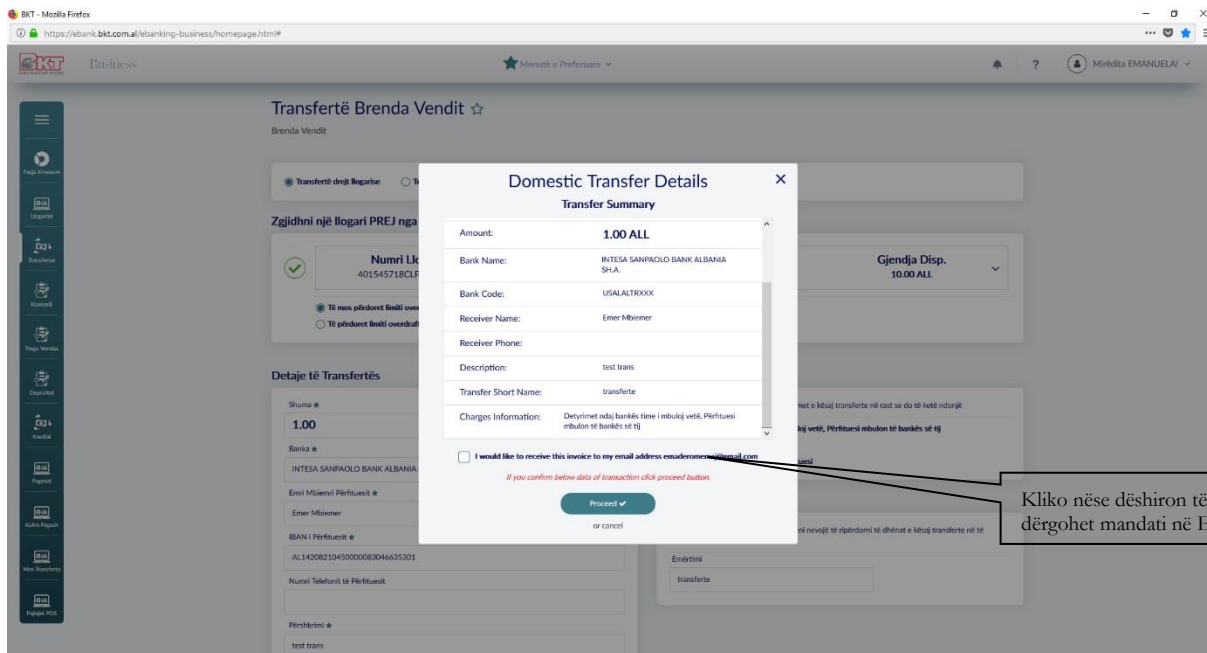
#you confirm below data of transaction click proceed button

Proceed or Cancel

Tabela Përmbledhese. Klike përfundo nëse konfirmon të dhënat ose Anullo për tu kthyer pas.

Nëse mendoni se detajet janë në rregull, atëherë shtypni butonin **Përfundo** për të përfunduar transaksionin.

- Nëse jo, shtypni butonin **Anullo** për të modifikuar detajet që keni dhënë. Transfertat Brenda Vendit janë aktive pas dy ditë pune, kur biznesi është me të drejta të plota. Kur biznesi ka zgjedhur alternativën që hedhësi i të dhënave dhe aprovuesi të jenë të ndryshëm, atëherë hedhësit do i shfaqet mesazhi «Veprimi juaj u dërgua për pranim» dhe aprovuesi duhet të shkojë tek «Aprovime Në Pritje» për të autorizuar transfertën e cila do të jetë aktive dy ditë pune pas aprovimit.



1.4 Historiku i Transfertave

Në këtë menu ju do të keni mundësinë të shikoni listën e transfertave të kryera nga llogaritë tuaja si edhe detajet për secilën prej transfertave.



Nëse zgjidhni një prej transfertave dhe më pas opsionin Detaje, do të mund të shikoni detajet e kësaj transferte.

Historiku Transfertave ☆

Historiku i Transfertave

Data: 30-01-2020 në 06-02-2020

Nga Shuma: 0.00

Në Shumën: 1,000,000.00

Kërkohet

Referencat e transfertave

Reference Number	Account No.	Amount	Date	Përshkrim	Detajet
401FIBK200300081	401545718CLPRCLL9W	1.00 EUR	30.01.2020	test kembim	Detajet
401FIBK200300083	401545718CLPRCLL9W	0.15 ALL	30.01.2020	test	Detajet
401FIBK200300084	401545718CLPRCLL9W	0.20 ALL	30.01.2020	test kallim	Detajet
401FIBK200300108	401545718CLPRCLL2P	0.35 ALL	30.01.2020	ISANAMED SHPK (TEST)	Detajet
401FIBK200300109	401545718CLPRCFEUR08	1.00 EUR	30.01.2020	ISANAMED SHPK (TEST)	Detajet

Detajet e transfertave

Mund të zgjidhni **Send by Email** nëse doni ta merrni në adresën tuaj të emailit detajet e transfertës, **Back** nëse doni të ktheheni mbrapa për të parë një transfertë tjetër. Mund të zgjidhni **Shkarko** nëse doni të shikoni mandatin e pagesës.

Historiku Transfertave ☆

Historiku i Transfertave

Mandati elektronik

ISANAMED SHPK (TEST)

DATA : 30.01.2020

Adresa : RRUGA QEMAL STAFI PALLATI 15 2 NJ ADMIN 2
AL/TIRANE/1010

Detajet e Veprimt

Numri Kompanie	401545718
Llogaria Debituese	401545718CLPRCLL9W
Numri Referencës	401FIBK200300081
Data Veprimt	30.01.2020
Informacion mbi Detyrimet	N/A
Llogaria Kredituese	AL4520511014545718CLPRCFEUR0
Shuma Debituar	122.30 ALL
Shuma Kredituar	122.30 ALL
Përshkrimi	test kembim
Kursi Kembimit	122.6

Detajet e Detyrimeve

Përshkrimi	Shuma	Data
No Charges		

1.5 Transfertat e Regjistruara

Në këtë menu do arrini të gjeni të gjitha transfertat tuaja, brenda BKT, brenda vendit, midis llogarive tuaja. Gjithashtu, mund edhe të fshini transfertat të cilat nuk doni që ti keni më të regjistruara.

The screenshot shows the 'Transfertat e Regjistruar' page in the BKT Business portal. The page title is 'Transfertat e Regjistruar' and the subtitle is 'Transferta të regjistruara'. There is a search bar with a dropdown menu showing 'Të gjitha', 'Brenda BKT', and 'Brenda Vendi'. Below the search bar is a table with the following columns: 'Kategoria', 'Emërtimi', 'Shuma', and 'Përshkrimi'. The table contains four rows of data:

Kategoria	Emërtimi	Shuma	Përshkrimi
Brenda BKT	TEST 4	0.10	Detajet
Brenda BKT	TEST 5	0.20	Detajet
Brenda BKT	TEST 6	0.10	Detajet
Brenda BKT	TEST SSN	0.10	Detajet

At the bottom of the table, there are pagination controls: 'Fini', '1', and 'Last'. There are also two buttons: 'Fshi' and 'Vazhdo'. A callout box points to the 'Fshi' button with the text: 'Kliko për të gëneruar transfertat e regjistruara'.

Pasi të zgjidhni një nga transfertat e listuara, më pas mund të zgjidhni opsionin **Fshi/Delete** për të fshirë këtë transfertë ose **Vazhdo/Next** për të vazhduar më tej me transfertën e regjistruar.

Pasi të keni zgjedhur një transfertë të regjistruar dhe nëse zgjidhni opsionin **Vazhdo/Next**, do t'ju shfaqet transfertat e regjistruar së bashku me detajet përkatëse.

The screenshot shows the 'Zgjidhni një llogari PREJ nga dëshironi të kryeni transfertën' page in the BKT Business portal. The page title is 'Zgjidhni një llogari PREJ nga dëshironi të kryeni transfertën'. There is a form with the following fields:

- Numri Llogarisë: 401545718CLPCLL9W
- Emri Llogarisë: test pilot ela - ISA...
- Gjendja: 10.00 ALL
- Gjendja Disp.: 10.00 ALL

Below the form, there are two radio buttons:

- Të mos përdoret llogari overdrawtë tim edhe në rast se është e nevojshme
- Të përdoret llogari overdrawtë tim në rast se është e nevojshme

Below the form, there are two sections:

- Detaje të Transfertës**: Shuma (0.00 ALL), Banka (BKT), Emri Mbiemri Përfutës, IBAN i Përfutësit, Numri Telefonik të Përfutësit, Përshkrimi.
- Detyrimet**: Përcaktoni si do të paguhet detyrimet e kësaj transferte në rast se do të ketë ndonjë detyrim ndaj bankës time i mbuloh vetë, Përfutësi mbulon të bankës së të, Të gjitha detyrimet i mbuloh vetë, Të gjitha detyrimet i mbulon përfutësi.

Below the sections, there is a section for 'Regjistrim të dhënash' (Registration of data) with a field for 'Emërtimi'.

At the bottom of the page, there is a button 'Vazhdo'.

Nëse pas kontrollit të të dhënave si shuma, llogaria debituese, llogaria kredituese dhe përshkrimi janë në rregull vazhdoni me pjesën e dytë të transfertës.

Pasi të keni plotësuar fushat e mësipërme ju duhet të përzgjidhni si do të paguhen komisionet për transfertën. Ju duhet të zgjidhni një nga opsionet:

Në dritaren Detyrimet:

- Nëse zgjidhni opsionin e parë (Detyrimet ndaj bankës i mbuloj vetë. Përfituesi mbulon të bankës së tij), ju do të paguani komisionet e bankës suaj dhe marrësi do të paguaj komisionet e bankës së tij për transfertën;
- Nëse ju zgjidhni opsionin e dytë (Të gjitha detyrimet i mbuloj vetë), atëherë dërguesi do të paguaj të gjitha komisionet për transfertën;
- Nëse ju zgjidhni opsionin e tretë (Të gjitha detyrimet i mbulon përfituesi), atëherë përfituesi do të paguaj të gjitha komisionet për transfertën

Numri Llogarisë: 401545718CLPRCLALL9W | Emri Llogarisë: test pilot ela - TSA... | Gjendja: 10.00 ALL | Gjendja Disp.: 10.00 ALL

Të mos përdoret limiti overdraftit tim edhe në rast se është e nevojshme
 Të përdoret limiti overdraftit tim në rast se është e nevojshme

Detaje të Transfertës

Shuma: 0.00 ALL

Banka: [Dropdown]

Emri Mbledhës Përfituesit: [Text]

IBAN i Përfituesit: [Text]

Numri Telefonit të Përfituesit: [Text]

Përkrahësi: [Text]

Detyrimet

Përcaktoni si do të paguhen detyrimet e kësaj transferte në rast se do të ketë ndonjë

Detyrimet ndaj bankës time i mbuloj vetë, Përfituesi mbulon të bankës së tij

Të gjitha detyrimet i mbuloj vetë

Të gjitha detyrimet i mbulon përfituesi

Regjistrim të dhënash

Vëndosni një emërtim në rast se keni nevojë të ripërdorni të dhënat e kësaj transferte në të ardhmen

Emërtimi: [Text]

Fushat e detyrueshme janë me *

Vazhdo >

Nëse pas kontrollit të gjitha detajet janë në rregull, atëherë zgjidhni opsionin **Vazhdo/Next** për të përfunduar me transfertën ose **Anullo**.

Transfertat Brenda Vendit janë aktive pas dy ditë pune, kur biznesi është me të drejta të plota. Kur biznesi ka zgjedhur alternativën që hedhësi i të dhënave dhe aprovuesi të jenë të ndryshëm, atëherë hedhësit do i shfaqet mesazhi «Veprimi juaj u dërgua për pranim» dhe aprovuesi duhet të shkojë tek «Aprovime Në Pritje» për të autorizuar transfertën e cila do të jetë aktive dy ditë pune pas aprovimit.

1.6 Transfertat në Mbërritje

Në këtë seksion do të mund të shikoni listën e transfertave hyrëse por që **ende nuk** janë kredituar në llogarinë tuaj.

Transferta në Mbërritje

Data: 07-02-2018 në 07-02-2020 | Llogaria Pritëse: Të gjitha Llogaritë

Company Account	From	Date	Credit Amount	Description
401545718CLPRCLALL9W	EGLANTINA SHPETIM TACE	07.02.2020	10.00 ALL	Details
401545718CLPRCLALL9W	EMANUELA HAJDAR DERBOMEMAJ	06.02.2020	10.00 ALL	Details
401545718CLPRCLALL9W	GEISA KUTROLLI	05.02.2020	2.00 ALL	Details
401545718CLPRCLALL9W	GEISA KUTROLLI	04.02.2020	5.00 ALL	Details

Lista e Transfertave në Mbërritje

2. Investimet(Tregu Vendas)

Nëpërmjet kësaj menuje, ju mund të merrni informacion rreth këmbimeve valutore në BKT dhe të bëni këmbime online.

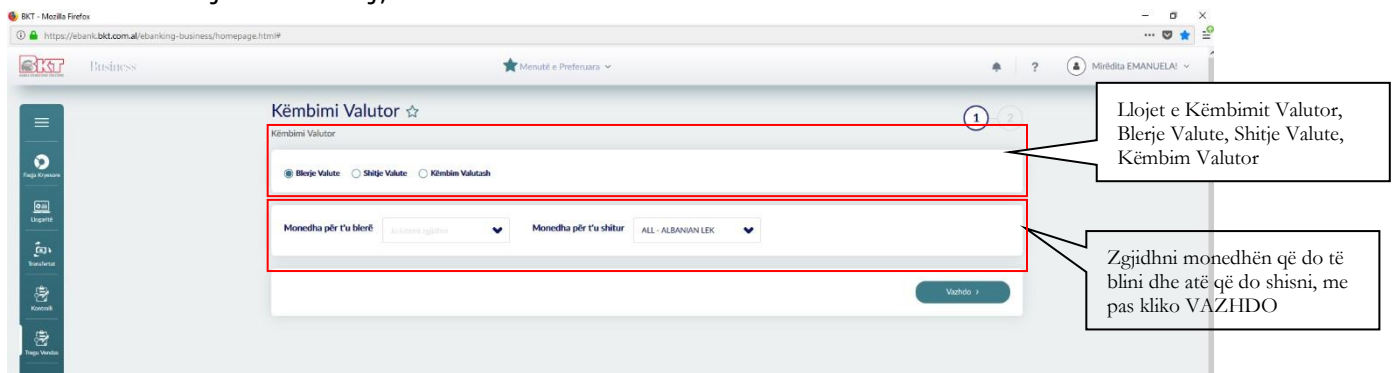
2.1 Këmbimi valutor

Ju mund të blini, shisni dhe të ndërthurni monedhat në këtë menu.

Në mënyrë që të kryeni një nga transaksionet e mëposhtme duhet të ndiqni hapat e shpjeguar mëposhtë:

Zgjidhni një nga tipet e transaksioneve:

- Blini monedhë të huaj për të këmbyer nga monedha Shqiptare në monedhë të huaj;
- Shisni monedhë të huaj për të këmbyer nga monedha e huaj në monedhë Shqiptare; • Ndërthurni monedhat e huaja për të këmbyer nga një monedhë e huaj në një monedhë tjetër të huaj;



Pasi të keni zgjedhur tipin e transaksionit, zgjidhni monedhën nga tabela:

- Zgjidhni monedhën që do blini, nëse doni të blini monedhë të huaj;
- Zgjidhni monedhën që do shisni, nëse doni të shisni monedhë të huaj;
- Zgjidhni monedhën që do blini dhe shisni, nëse doni të ndërthurni monedhat e huaja;
- Shtypni butonin **Vazhdo** për të vijuar;

Pasi të shtypni butonin **Vazhdo** do të shkoni në faqen tjetër ku do të vazhdoni transaksionin. Nëse zgjedhja juaj është të kryeni një këmbim duhet të ndiqni të njëjtat hapa.